

# 国家試験対策のための総合データベース 看護師（保健師）国家試験問題WEB クイックガイド



**医学書院**

情報ソリューション部 EP開発2課

2021年3月 Ver1.0

※本冊子に掲載されている画面イメージは開発中のものとなっております。そのため実際の画面とは、デザイン等において異なる場合があります。また、記載している仕様、デザインならびにサービス内容などは予告なしに変更することがあります。

# 目次

---

- 0. サービス概要と主な機能
- 1. ご利用方法
- 2. 問題演習
- 3. オリジナルテスト
  - 3-1. Myテスト作成
  - 3-2. Myテスト解答・削除・編集・印刷・その他
  - 3-3. テーマ別テスト
  - 3-4. 公開テスト
- 4. 資料閲覧
- 5. その他
  - 5-1. 問題集データを移行する①旧システムから問題集データを出力する
  - 5-2. 問題集データを移行する②新システムに問題集データを登録する
  - 5-3. MyテストをLMS(manaba, Learning Bowl)と連携活用する
- 6. ご利用環境

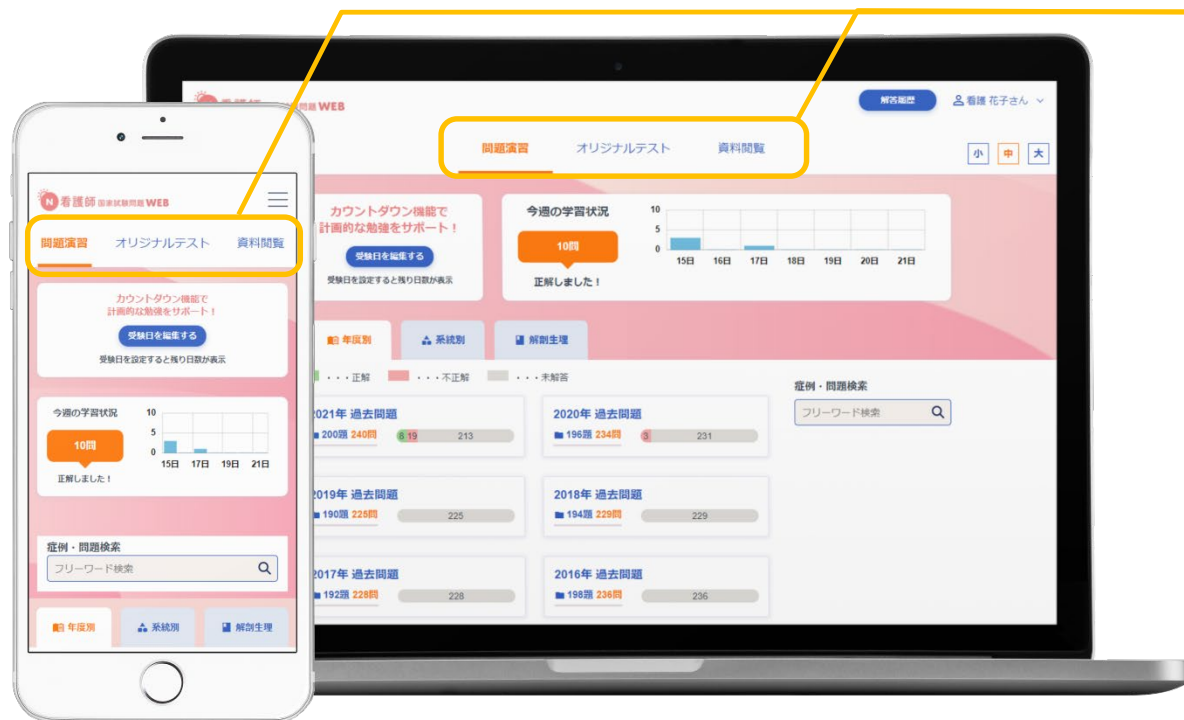


# 0. サービス概要と主な機能

『看護師（保健師）国家試験問題WEB』は国家試験対策のための総合データベースです。

看護師WEB 約3500題・保健師WEB 約1300題の問題を収録しています。

主な機能は画面上部に表示される「問題演習」・「オリジナルテスト」・「資料閲覧」で構成されます。



## 主な機能

### ■ 問題演習

問題演習では、様々な切り口で問題を解くことができます。問題を解くごとに解答・解説が表示されるドリル形式なので基礎固めに最適です。

### ■ オリジナルテスト

オリジナルテストでは、医学書院が作成したテーマ別テストに解答するほか、自分だけのオリジナルテストを作成したり、他のユーザーが作成したテストに解答したりすることができます。途中で解答や解説を見ることができないテスト形式になっているので、本番の試験を想定した実践的な学習に最適です。

### ■ 資料閲覧

国家試験対策はもちろん、日々の学習に役立つ資料を参照できます。



## 2. 問題演習

①「問題演習」を選択

問題演習 オリジナルテスト 閲覧

カウントダウン機能で計画的な勉強をサポート！

受験日を編成する

受験日を設定すると残り日数が表示

今週の学習状況

7問

8日 9日 10日 11日 12日 13日 14日

正解しました！

②年度または分野を選択  
※フルプランでは解剖生理基本問題を利用できます

問題リストの表示

検索条件の設定

検索機能を活用することで様々な切り口で問題を解くことができます

問題詳細の確認

ドリル形式で解答開始

### ■ 概要

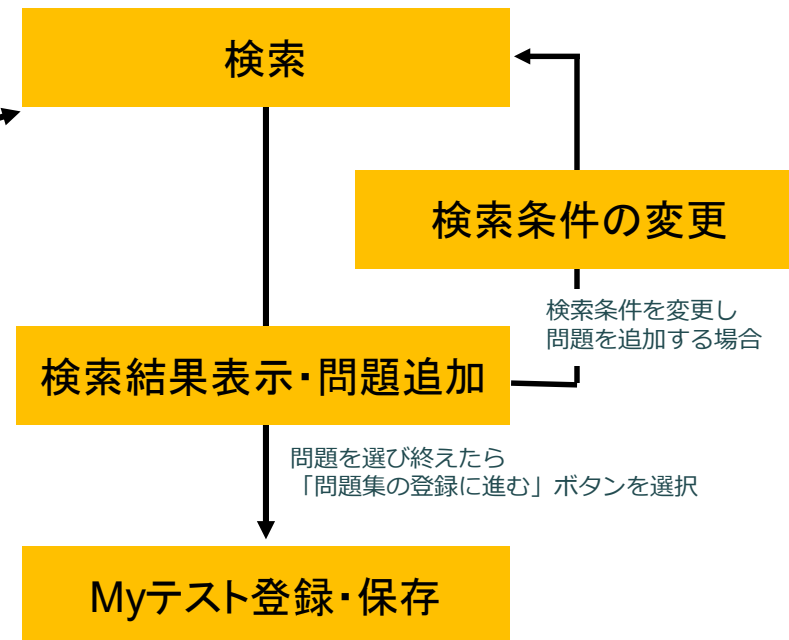
問題演習では一問一答のドリル形式で問題を解くことができます。まずは基礎的な問題である必修問題を中心に解いてみましょう。授業で学んだ内容が国家試験でどのように問われているかを検索機能で調べてみるのも効果的です。

### ■ 補足（効率的な学習をサポートする便利な機能）

※ゲストモードの場合は機能に制限があります

- 最新3回分の解答結果を自動で記録、進捗をグラフで表示
- シャッフル機能で出題の並びをランダムに変更
- 各問題に理解度（カンペキ・あいまい・理解不足）を設定
- 受験日までの日数をカウントダウン
- 出題傾向を調べたり、様々な切り口で問題演習ができる検索機能
- 文字サイズの調整（小・中・大）
- 最新300件の解答履歴が確認できる解答履歴機能
- 問題集の中断&再開機能（最新1件分）

# 3-1. Myテスト作成



## ■ 概要

Myテストでは本サービスに収録された問題を組み合わせるオリジナルの問題集を作成できます。Myテストは自分で解答するほか、公開することで他のユーザーに解答させることも可能です。

## ■ 補足

- ・ 1つの問題集に登録できる問題数の上限は250題までになります
- ・ Myテストには無制限のほか、制限時間(1分~999分)を設定することができます
- ・ 旧システムで作成した問題集の移行方法はp.10、p.11をご参照ください ※ 教員限定の機能になります

# 3-2. Myテスト解答・削除・編集・印刷・その他

① 「オリジナルテスト」を選択

② 「Myテスト」タブを選択

削除

編集・印刷・その他操作

解答開始画面

メニュー表示

## ■ 概要

作成したMyテストは解答・削除・編集・印刷などができます。

- ・ 解答する場合： Myテストのタイトルを選択すると解答開始画面に遷移します
- ・ 削除する場合： ゴミ箱アイコンを選択すると削除の確認画面が表示されます
- ・ それ以外の操作： 歯車アイコンを選択するとメニューが表示され、各種操作をおこなえます

## ■ 補足

- ・ 「LearningBowl用にエクスポート」や「manaba用にエクスポート」はフルプラン限定で表示されます
- ・ 「成績一覧」ではMyテストの成績を参照できます※公開したMyテストに解答があった場合、他のユーザーの成績も表示されます
- ・ 教員のみ解説を印刷することができます

# 3-3. テーマ別テスト

解答履歴では直近で取り組んだ300問を振り返ることができます

The screenshot shows the 'N 看護師 国家試験問題 WEB' interface. At the top, there are navigation tabs: '問題演習', 'オリジナルテスト', and '資料閲覧'. The 'オリジナルテスト' tab is highlighted with a red box and labeled '① 「オリジナルテスト」を選択'. Below this, there are sub-tabs: 'Myテスト', 'テーマ別', and '共有問題集'. The 'テーマ別' tab is highlighted with a red box and labeled '② 「テーマ別」タブを選択'. A search bar contains the text 'テーマ別テスト'. Below the search bar, the results are displayed as a list of test sets. The first two items are highlighted with a red box and labeled '③ テストを選択'. Each item shows the update date (2021-02-11), the title '国試験出疾患別問題集1' and '国試験出疾患別問題集2', and a note 'テーマ別問題集のサンプルです.'.

The screenshot shows the test start screen. At the top, it says '制限時間 10分'. Below that, it says 'テーマ別問題集のサンプルです.'. There are two buttons: an orange button labeled '解答を始める (テスト形式)' and a blue button labeled '戻る'.

④ 「解答を始める(テスト形式)」を押すと解答が開始されます

## ■ 概要

テーマ別テストでは、医学書院が作成した問題集（テスト）を解くことができます。国家試験の出題傾向をおさえた学習効果の高い問題集になっています。結果を振り返る際は画面右上にある「解答履歴」をご活用ください。



# 3-4. 公開テスト

① 「オリジナルテスト」を選択

問題演習 **オリジナルテスト** 資料閲覧

公開テスト解答

Myテスト テーマ別 **公開テスト**

② 「公開テスト」タブを選択

公開テストを解く ?

公開テストとは...  
アクセスコードを入力すると他の人が作った問題集を受けることができます。公開テストの成績は作成者に共有されます。

③ 6桁のアクセスコードを入力

アクセスコード  
入力してください

送信する

制限時間 10分

テーマ別問題集のサンプルです。

解答を始める (テスト形式)

戻る

④ 「解答を始める(テスト形式)」を押すと解答が開始されます


## ■ 概要

公開テストでは、他のユーザーが作成したMyテストに解答することができます。

## ■ 補足

- ・公開テストの成績は作成者に共有されます
- ・制限時間を過ぎるか、解答中断後に他の問題集を解き始めると答案は自動で送信されます
- ・アクセスコード入力後にエラー画面が表示される場合、アクセスコードが間違っているか、公開設定がOFFになっている可能性があります。作成者にご確認ください

# 4. 資料閲覧



## ■ 概要

国家試験対策に役立つ資料が参照できます。閲覧できる資料は以下の通りです。

「国試でるでたBOOK」「頻出項目チェックアップ」「出題基準クイックリファレンス」  
「計算問題完全マスター」「看護関係法令」※保健師WEBは看護関係法令のみ参照できます

## ■ 補足

- 「頻出項目チェックアップ」や「国試でるでたBOOK」は国家試験だけでなく日頃の学習にも効果的です

# 5-1.問題集データを移行する ①旧システムから問題集データを出力する

※ 2021年4月1日以前に国家試験WEBを利用していた教員が対象になります

## ① ログイン画面を表示

ICARU-SHOEN Library  
看護師国家試験センター

ユーザーID  
パスワード

看護師WEB (旧システム) :  
[https://top.islib.jp/bcs/ct/NursingExam\\_T/](https://top.islib.jp/bcs/ct/NursingExam_T/)  
保健師WEB (旧システム) :  
[https://top.islib.jp/bcs/ct/PHNExam\\_T/](https://top.islib.jp/bcs/ct/PHNExam_T/)  
※ p.3に記載の法人識別認証ログイン画面からもアクセスできます

教員共通のID/PWでログイン

## ② 画面上部にある「問題集修正・移行」を選択

看護師 国家試験問題WEB

問題集作成 問題解答・印刷 資料閲覧 **問題集移行・修正** 重要事項を読む・調べる 提出項目チェックアップ

## ③ 問題集を作成した際に設定した作成者名とパスワードを入力し「OK」を選択

利用者情報を入力してください。

利用者名 (ハンドルネーム)  
パスワード

OK キャンセル

## ④ 「問題集データの一括出力」から問題集データを出力

問題集作成 問題解答・印刷 資料閲覧 **問題集移行・修正** 重要事項を読む・調べる 提出項目チェックアップ

問題集選択 問題集修正 問題検索 成績管理 利用状況の確認

問題集移行・修正

修正する問題集を選択してください。

検索結果 2件 表示数 10件

作成者	問題集説明	問題数	作成日	成績管理	操作
医学太郎	成人看護学Ⅱ後習用課題	68	2021/03/07 10:20:28		修正 削除 結果統計
医学太郎	成人看護学Ⅰ後習用課題	5	2021/03/07 10:19:17		修正 削除 結果統計

## ⑤ 確認画面で「OK」を選択

top.islib.jp の内容  
移行できる問題は以下の通りです。  
古い問題は移行の対象外となりますのでご注意ください。

-2006～2020年の過去問  
-最新の模擬問題および予想問題  
-解剖生理基本問題

OK キャンセル

zip形式でファイルが出力されるので、  
ファイルを保存します。次のページに進みます

## ■ 補足

- ・ 2022年3月31日までにデータをご移行ください（ご契約期間に関わらず旧システムが停止されます）
- ・ 教員が作成した問題集のみ上記の手順で移行できます
- ・ 古い問題は移行の対象外となります。移行できる問題は以下の通りです  
2006～2020年の過去問題、最新の模擬問題・予想問題、解剖生理基本問題
- ・ 旧システムでは問題データの更新は行われません。問題集を移行いただくための環境になります

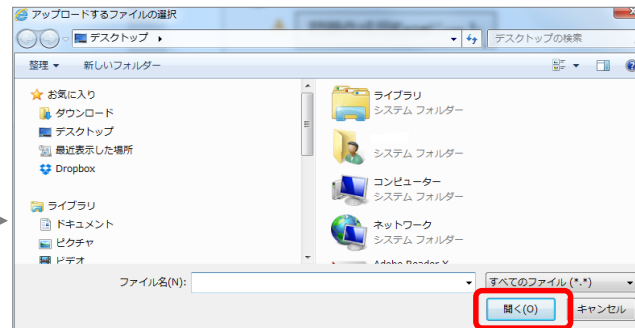
## 5-2.問題集データを移行する ②新システムに問題集データを登録する

※ 2021年4月1日以前に国家試験WEBを利用していた教員が対象になります

※ 法人識別認証(p.3参照)をご利用の場合、  
事前に医学書院IDを登録しマイページログインをしている必要があります

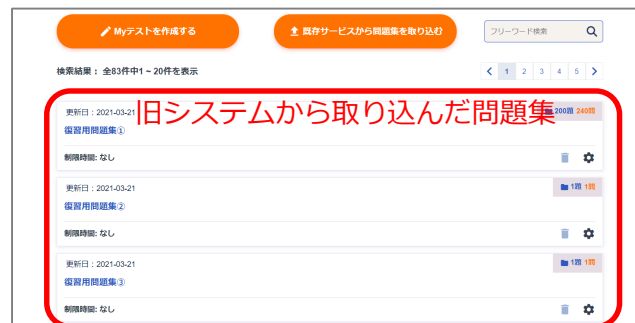


④前のページでダウンロードしたファイル(zipファイル)を指定します



※zipファイルは保存した際に指定した箇所に格納されています。  
ファイルを選択したら「開く」ボタンを選択します。

⑤ 登録が成功するとMyテストの一覧に取り込んだ問題集が表示されます



### ■ 補足

- ・「既存サービスから問題集を取り込む」ボタンは教員のみ表示されます。ボタンが表示されない場合、画面右上の
- ・ユーザー名を選択し、「個人設定」から「ユーザー属性」が「教員」になっていることをご確認ください

## 5-3. MyテストをLMS(manaba, Learning Bowl)と連携活用する

①「オリジナルテスト」を選択

問題演習 **オリジナルテスト** 資料閲覧

Myテスト作成・解答

Myテスト テーマ別 公開テスト

オリジナル問題集を作成しよう！ ②「Myテスト」タブを選択

Myテストを作成する 既存サービスから問題集を取り込む

フリーワード検索

検索結果：全1件中1～1件を表示

更新日：2021-02-11

Myテストサンプル

Myテストのサンプルです。Myテストでは自分だけのオリジナル問題集を作れます。

制限時間：10分

③歯車アイコンを選択

編集する

成績一覧

問題を印刷

解答を印刷

④連携したいLMSを選びエクスポートします

LearningBowl用にエクスポート

manaba用にエクスポート

閉じる

ダウンロードしたファイルをLMSにインポートします

※LMSへのインポート手順は各LMSのマニュアルをご参照ください

### ■ 補足

- LMSとの連携はフルプラン限定の機能です。LMSと連携することで問題の内容をアレンジしたり、詳細な課題の設定（締切日時の設定や受験回数の制限など）ができます
- エクスポートされるデータに解説は含まれません。解説URLから国家試験WEB上で解説を参照いただく形となります
- 2021年3月時点では医学書院「Learning Bowl」、朝日ネット社「manaba」と連携することができます

## 6. ご利用環境

本製品はWebブラウザを通じてご利用いただきます。

Webブラウザ	
パソコン	Microsoft Edge Internet Explorer Mozilla Firefox Google Chrome Safari  いずれのブラウザについても最新版にアップデートしてのご利用を推奨いたします
スマートフォン タブレット	iOS端末 : iOS12.0以降
	Android端末 : Android8.0以降

