



Wolters Kluwer

## UpToDate<sup>®</sup> Anywhere 登録ガイド

この登録ガイドでは、  
以下の方法を説明します。

- 無料アカウントに  
登録する
- UpToDateにアクセスする
- 最新情報を把握する

[www.uptodate.com](http://www.uptodate.com)  
[www.wolterskluwer.com](http://www.wolterskluwer.com)

# → UpToDateをもっと便利に

UpToDate Anywhereを使用すると、エビデンスに基づいた臨床情報を、いつでも、どこでも、必要なときに入手できます。

## UpToDate Anywhereへの無料登録で利用できる機能：

- インターネットに接続されているコンピューターからの**遠隔アクセス**
- 施設内外でUpToDateを使用して臨床上の疑問を検索すると、**CME/CE/CPD**単位を取得 — モバイル端末からも可
- **履歴、閲覧回数の最も多いコンテンツ、ブックマーク** — ユーザーにとって最も有用なコンテンツにすばやくアクセス
- デスクトップパソコンやモバイル端末など、UpToDateにアクセスするすべての端末で履歴、ブックマーク、閲覧回数の最も多いコンテンツを**自動同期**
- 過去に閲覧したトピックが更新され、医学文献の最新論文に関する考察が追加されるとお知らせが届く**最新情報通知機能**
- 編集チームが最新の重要な臨床情報をまとめた**隔週発行の電子ニュースレター『Current UpDate』**

## 役立つ使い方：

施設内でUpToDateにアクセスするたびに、ご自身のユーザー名とパスワードを使用して**[Log in/Register]** (ログイン/登録) リンクから (または電子カルテシステムから) ログインすると、CME単位が蓄積され、遠隔モバイルアクセスを継続的に利用できます。

## → アクセス権の保持

施設外でUpToDateに継続的にアクセスするためには、90日ごとに「再認証」という所属機関への在籍確認が必要です。再認証は、施設内のネットワークに接続されているコンピューターから、ご自身のユーザー名とパスワードを使用してUpToDateにログインするだけで完了です。

### ログインの確認方法

画面右上にユーザーの名前とCME単位の合計が表示されていない場合は、[Log in/Register] (ログイン/登録) をクリックしてください。確認方法：  
[www.uptodate.com/home/uptodate-login](http://www.uptodate.com/home/uptodate-login)

在籍の再認証を促す通知がアプリケーション上に表示されるか、またはEメールで届いたら、所属機関のネットワークからUpToDateにログインしてください。

## 登録は簡単・無料!

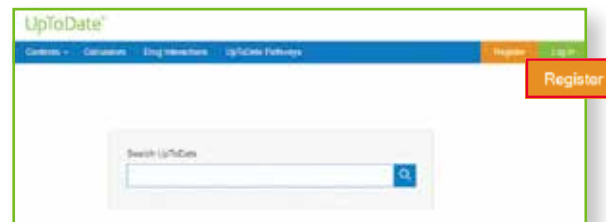
電子カルテシステムからの登録:

電子カルテシステムにあるUpToDateへのリンクをクリックし、登録フォームに記入します。電子カルテシステムからはシングルサインオンが可能です。

—または—

施設内のネットワークから[www.uptodate.com](http://www.uptodate.com)にアクセスします。

- [Register] (登録) をクリックします。



- 登録フォームに記入します。
- 必須項目を入力し、[Submit Registration] (登録内容を送信) をクリックします。

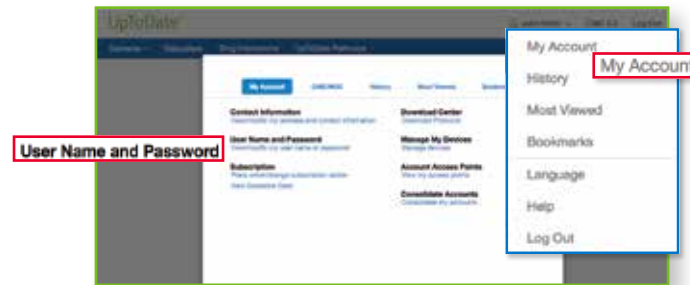


- ユーザー名とパスワードを書き留めます。

登録が完了すると、モバイルアプリのダウンロード方法が記載された確認メールが届きます。

ユーザー名やパスワードを変更するには:

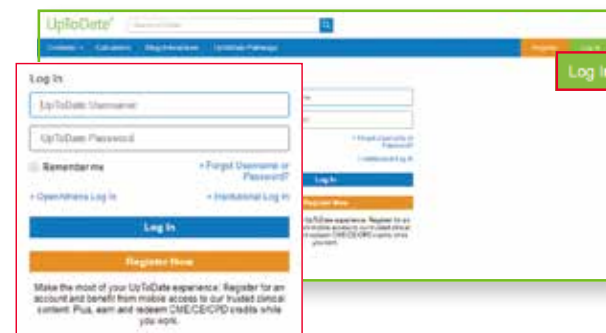
- 名前をクリックしてアカウント情報にアクセスしてください。



## UPTODATEのユーザー名とパスワードを既にお持ちの場合

他の機関や個人購読契約で使用しているユーザー名とパスワードでログインします。

1. 所属機関のネットワークに接続されたコンピューターから、UpToDate ([www.uptodate.com](http://www.uptodate.com)) にアクセスします。
2. UpToDateのユーザー名とパスワードでログインします。



3. これまでに記録されたCME/CE/CPD単位が保持されます。

## UPTODATEモバイルアプリ

登録すると、UpToDateモバイルアプリを最大2台の端末にインストールできます。

ダウンロードとインストール

1. アプリストアで「UpToDate」を検索します。
2. UpToDateモバイルアプリを開き、ユーザー名とパスワードでログインします。アプリがユーザー名とパスワードを記憶するので、ログインが必要なのは1回のみです。

## モバイルウェブ - インストール不要

モバイル端末でブラウザを開き、[www.uptodate.com](http://www.uptodate.com)にアクセスして右上に表示されている [Log In] (ログイン) をクリックします。すべてのモバイルプラットフォームに共通する特徴は以下の通りです。

- 小型の画面とタブレット向けに最適化
- 使いやすく、簡単なナビゲーション



## UPTODATE MOBILECOMPLETE™

MobileCompleteの契約がある場合、UpToDate Anywhereの登録ユーザーは、UpToDateの全コンテンツをiOS®端末・Android™端末にダウンロードできます。

これにより、インターネットに接続できない環境や接続が限られる環境でも、UpToDateのコンテンツを利用できるようになります。

MobileCompleteの契約については、所属機関にご確認ください。

- インターネット接続がなくても、エビデンスに基づいた推奨治療法を完全収録したデータベースをどこからでも検索
- コンテンツの更新は、端末がWi-Fiに接続された時にバックグラウンドでダウンロード・反映

UpToDateモバイルアプリやUpToDate MobileComplete対応端末の技術要件は、[www.uptodate.com/mobile](http://www.uptodate.com/mobile)をご覧ください。

## ユーザー名やパスワードを忘れた場合は?

- ログインボックスの [Log-In Help] (ログインヘルプ) をクリックします。
- パスワードをリセットするリンクとユーザー名が記載されたEメールが届きます。

# お問い合わせ

## カスタマーサポート

施設でご利用されているお客様のカスタマーサポートは、以下までご連絡ください。

### Eメール

CEJapan@wolterskluwer.com

### 電話

電話：03-5427-1930

ファクシミリ：03-3451-2025

月～金 午前9時～午後6時