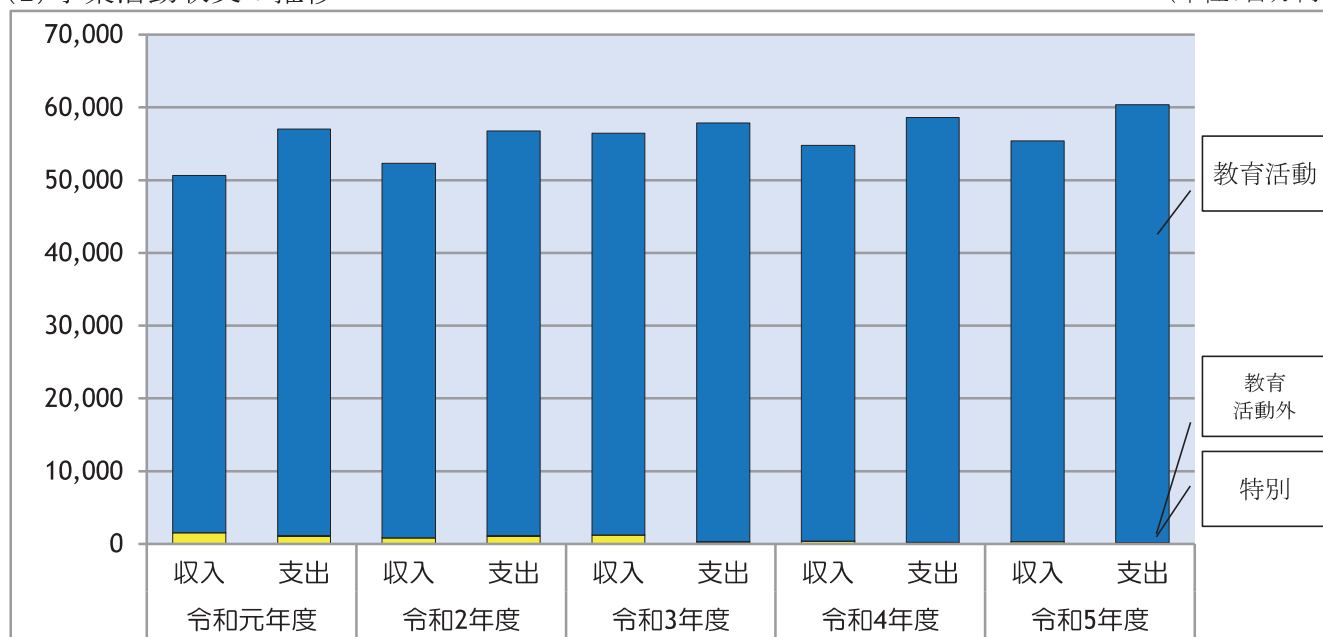


## 10. 経年比較

(1) 事業活動収支の推移

(単位:百万円)



<事業活動収入>

(単位:百万円)

区分	令和元年度	令和2年度	令和3年度	令和4年度	令和5年度
教育活動収入	49,091	51,424	55,179	54,368	55,049
教育活動外収入	4	4	3	6	9
特別収入	1,521	849	1,250	411	317
事業活動収入計	50,618	52,277	56,434	54,787	55,377

※百万円未満切捨てのため、合計が計算上一致しない場合があります。以降も同様となります。

【構成比率】

区分	令和元年度	令和2年度	令和3年度	令和4年度	令和5年度
教育活動収入	97.0%	98.4%	97.8%	99.2%	99.4%
教育活動外収入	0.0%	0.0%	0.0%	0.0%	0.0%
特別収入	3.0%	1.6%	2.2%	0.8%	0.6%
事業活動収入計	100.0%	100.0%	100.0%	100.0%	100.0%

<事業活動支出>

(単位:百万円)

区分	令和元年度	令和2年度	令和3年度	令和4年度	令和5年度
教育活動支出	55,909	55,612	57,554	58,449	60,208
教育活動外支出	65	77	76	71	65
特別支出	1,067	1,048	236	100	82
事業活動支出計	57,042	56,738	57,868	58,621	60,356

【構成比率】

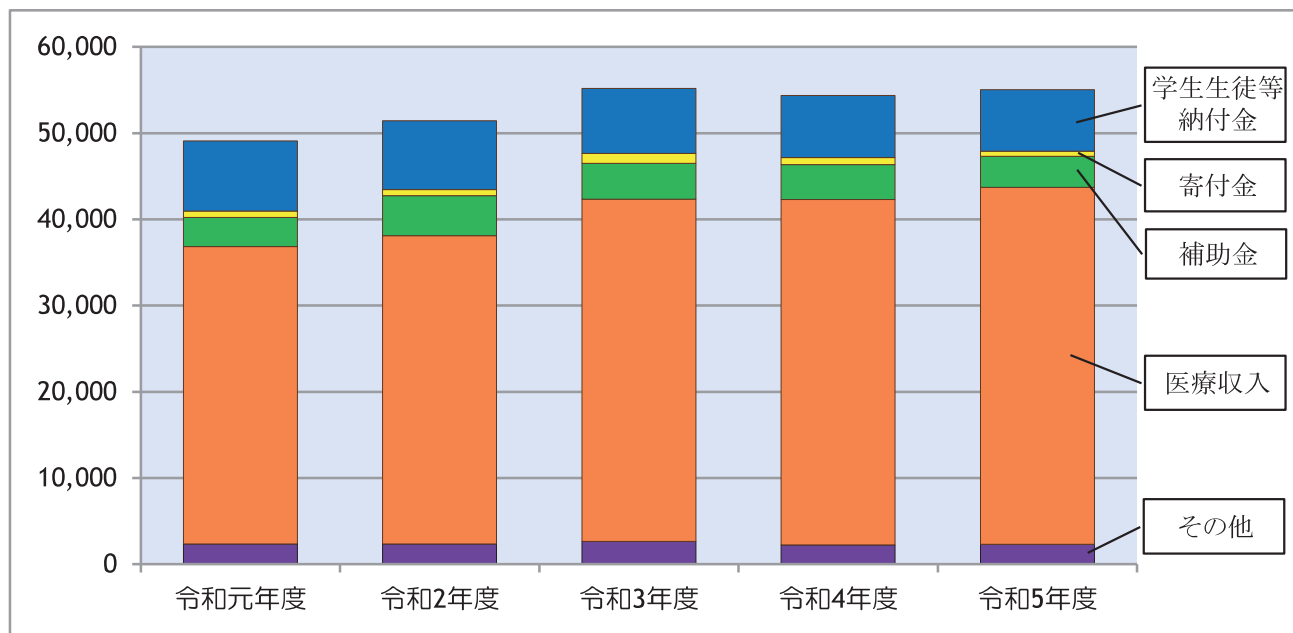
区分	令和元年度	令和2年度	令和3年度	令和4年度	令和5年度
教育活動支出	98.0%	98.1%	99.5%	99.7%	99.8%
教育活動外支出	0.1%	0.1%	0.1%	0.1%	0.1%
特別支出	1.9%	1.8%	0.4%	0.2%	0.1%
事業活動支出計	100.0%	100.0%	100.0%	100.0%	100.0%

## V 財務の概要

### (2) 教育活動収支の推移

#### ①教育活動収入の推移

(単位:百万円)



#### <教育活動収入>

(単位:百万円)

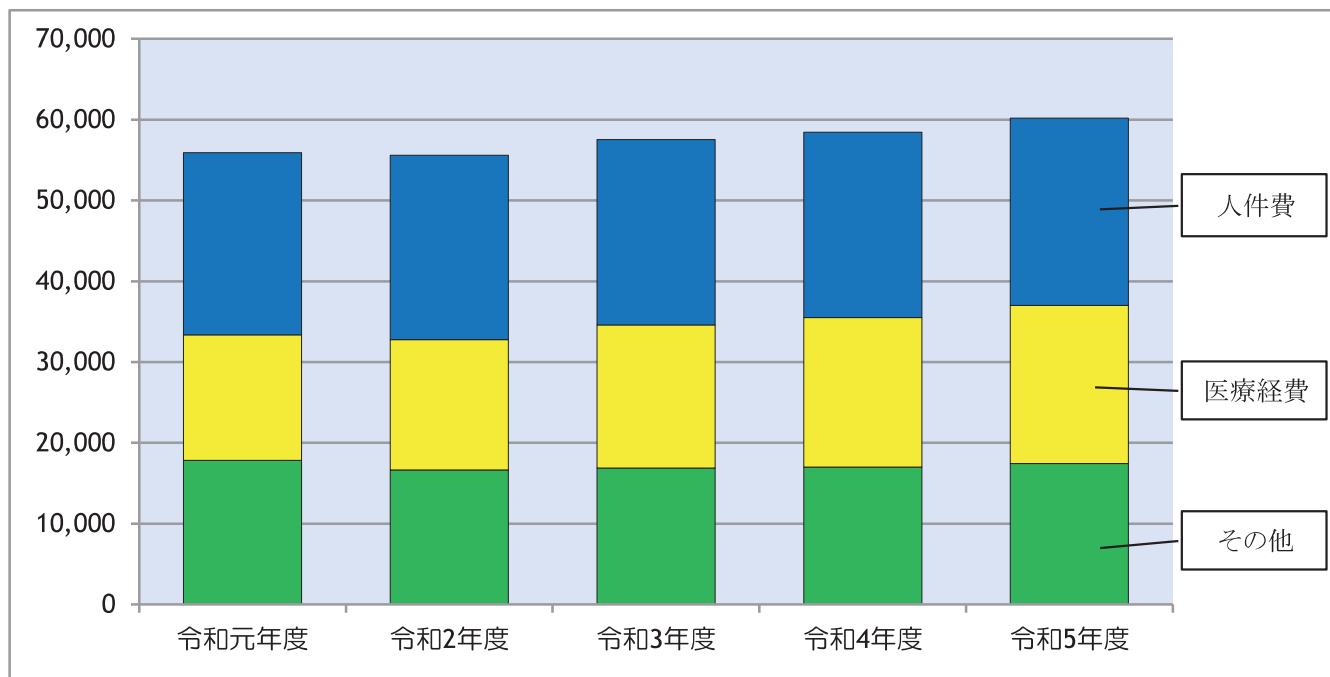
科 目	令和元年度	令和2年度	令和3年度	令和4年度	令和5年度
学生生徒等納付金	8,130	7,962	7,530	7,215	7,152
寄付金	730	726	1,135	795	579
経常費等補助金	3,407	4,630	4,191	4,067	3,589
付随事業収入	1,309	1,207	1,312	1,184	1,260
医療収入	34,476	35,753	39,672	40,070	41,406
雑収入他	1,038	1,144	1,337	1,035	1,060
教育活動収入合計	49,091	51,424	55,179	54,368	55,049

#### 【構成比率】

科 目	令和元年度	令和2年度	令和3年度	令和4年度	令和5年度
学生生徒等納付金	16.6%	15.5%	13.6%	13.3%	13.0%
寄付金	1.5%	1.4%	2.1%	1.5%	1.1%
経常費等補助金	6.9%	9.0%	7.6%	7.5%	6.5%
付随事業収入	2.7%	2.4%	2.4%	2.2%	2.3%
医療収入	70.2%	69.5%	71.9%	73.6%	75.2%
雑収入他	2.1%	2.2%	2.4%	1.9%	1.9%
教育活動収入合計	100.0%	100.0%	100.0%	100.0%	100.0%

②教育活動支出の推移

(単位:百万円)



<教育活動支出>

(単位:百万円)

科目	令和元年度	令和2年度	令和3年度	令和4年度	令和5年度
人件費	22,546	22,853	22,966	22,935	23,191
教育研究経費	29,273	29,211	30,959	32,134	33,524
医療経費	15,515	16,124	17,704	18,504	19,562
一般教育研究経費	13,758	13,087	13,255	13,630	13,962
管理経費	4,082	3,543	3,620	3,366	3,490
徴収不能額	7	4	8	11	2
教育活動支出計	55,909	55,612	57,554	58,449	60,208

【構成比率】

科目	令和元年度	令和2年度	令和3年度	令和4年度	令和5年度
人件費	40.3%	41.1%	39.9%	39.2%	38.5%
教育研究経費	52.4%	52.5%	53.8%	55.0%	55.7%
医療経費	27.8%	29.0%	30.8%	31.7%	32.5%
一般教育研究経費	24.6%	23.5%	23.0%	23.3%	23.2%
管理経費	7.3%	6.4%	6.3%	5.8%	5.8%
徴収不能額	0.0%	0.0%	0.0%	0.0%	0.0%
教育活動支出計	100.0%	100.0%	100.0%	100.0%	100.0%

## V 財務の概要

### (3) 資金収支の推移

#### ① 収入の推移

(単位:百万円)

科 目	令和元年度	令和2年度	令和3年度	令和4年度	令和5年度
学生生徒等納付金収入	8,130	7,962	7,530	7,215	7,152
寄付金収入	1,054	775	1,357	890	668
補助金収入	4,569	5,365	5,030	4,315	3,684
資産売却収入	3	23	0	0	29
付随事業・収益事業収入	1,309	1,207	1,312	1,184	1,260
医療収入	34,476	35,753	39,672	40,070	41,406
受取利息・配当金収入	4	4	3	6	9
雑収入他	1,038	1,144	1,338	1,037	1,112
長期借入金収入	20,000	0	0	0	0
短期借入金収入	8,500	0	0	0	0
前受金収入	1,399	1,448	1,333	1,489	1,428
その他の収入	16,518	8,370	9,716	10,267	15,274
資金収入調整勘定	△ 9,130	△ 10,409	△ 10,890	△ 10,942	△ 10,629
前年度繰越支払資金	18,537	9,381	9,233	9,731	8,531
収入の部合計	106,411	61,027	65,638	65,266	69,929

#### 【構成比率】

科 目	令和元年度	令和2年度	令和3年度	令和4年度	令和5年度
学生生徒等納付金収入	7.6%	13.0%	11.5%	11.1%	10.2%
寄付金収入	1.0%	1.3%	2.1%	1.4%	1.0%
補助金収入	4.3%	8.8%	7.7%	6.6%	5.3%
資産売却収入	0.0%	0.0%	0.0%	0.0%	0.0%
付随事業・収益事業収入	1.2%	2.0%	2.0%	1.8%	1.8%
医療収入	32.4%	58.6%	60.4%	61.4%	59.3%
受取利息・配当金収入	0.0%	0.0%	0.0%	0.0%	0.0%
雑収入他	1.0%	1.9%	2.0%	1.6%	1.6%
長期借入金収入	18.8%	0.0%	0.0%	0.0%	0.0%
短期借入金収入	8.0%	0.0%	0.0%	0.0%	0.0%
前受金収入	1.3%	2.4%	2.0%	2.3%	2.0%
その他の収入	15.5%	13.7%	14.8%	15.7%	21.8%
資金収入調整勘定	△ 8.5%	△ 17.1%	△ 16.6%	△ 16.8%	△ 15.2%
前年度繰越支払資金	17.4%	15.4%	14.1%	14.9%	12.2%
収入の部合計	100.0%	100.0%	100.0%	100.0%	100.0%

## ②支出の推移

(単位:百万円)

科 目	令和元年度	令和2年度	令和3年度	令和4年度	令和5年度
人件費支出	22,389	22,793	22,857	22,846	22,738
教育研究経費支出	24,913	23,867	25,559	26,999	28,133
医療経費支出	15,808	16,144	17,693	18,602	19,493
一般教育研究経費支出	9,105	7,723	7,866	8,397	8,640
管理経費支出	3,679	3,028	3,180	2,977	3,102
借入金等利息支出	65	77	76	71	65
借入金等返済支出	12,500	0	1,155	1,540	1,540
施設関係支出	7,642	442	612	48	97
設備関係支出	10,645	1,405	859	961	1,252
資産運用支出	2,500	500	500	500	300
その他の支出	15,701	3,660	4,640	4,299	4,357
予備費	0	0	0	0	0
資金支出調整勘定	△ 3,007	△ 3,982	△ 3,535	△ 3,508	△ 3,497
翌年度繰越支払資金	9,381	9,233	9,731	8,531	11,839
支出の部合計	106,411	61,027	65,638	65,266	69,929

## 【構成比率】

科 目	令和元年度	令和2年度	令和3年度	令和4年度	令和5年度
人件費支出	21.0%	37.4%	34.8%	34.9%	32.6%
教育研究経費支出	23.4%	39.1%	39.0%	41.3%	40.3%
医療経費支出	14.9%	26.4%	27.0%	28.4%	27.9%
一般教育研究経費支出	8.5%	12.7%	12.0%	12.9%	12.4%
管理経費支出	3.5%	5.0%	4.8%	4.6%	4.4%
借入金等利息支出	0.1%	0.1%	0.1%	0.1%	0.1%
借入金等返済支出	11.7%	0.0%	1.8%	2.4%	2.2%
施設関係支出	7.2%	0.7%	0.9%	0.1%	0.1%
設備関係支出	10.0%	2.3%	1.3%	1.5%	1.8%
資産運用支出	2.3%	0.8%	0.8%	0.8%	0.4%
その他の支出	14.8%	6.0%	7.1%	6.6%	6.2%
予備費	0.0%	0.0%	0.0%	0.0%	0.0%
資金支出調整勘定	△ 2.8%	△ 6.5%	△ 5.4%	△ 5.4%	△ 5.0%
翌年度繰越支払資金	8.8%	15.1%	14.8%	13.1%	16.9%
支出の部合計	100.0%	100.0%	100.0%	100.0%	100.0%

## V 財務の概要

### (4) 貸借対照表の推移

#### ①資産の推移

(単位:百万円)

科 目	令和元年度	令和2年度	令和3年度	令和4年度	令和5年度
固定資産	109,154	105,453	101,560	97,423	88,544
有形固定資産	101,300	97,096	92,721	88,100	83,734
土地	10,347	10,347	10,347	10,366	10,348
建物	70,092	67,372	64,815	61,886	58,930
その他の有形固定資産	20,861	19,377	17,556	15,848	14,456
特定資産	7,603	8,103	8,603	9,104	4,604
その他の固定資産	250	253	235	219	204
流動資産	18,003	19,193	20,101	19,182	21,953
現金預金	9,381	9,233	9,731	8,531	11,839
その他の流動資産	8,622	9,960	10,369	10,651	10,114
資産の部合計	127,158	124,646	121,661	116,606	110,498

#### ②負債の推移

(単位:百万円)

科 目	令和元年度	令和2年度	令和3年度	令和4年度	令和5年度
固定負債	32,651	32,399	30,960	29,605	28,669
長期借入金	20,000	18,845	17,305	15,765	14,225
その他の固定負債	12,651	13,554	13,655	13,840	14,444
流動負債	4,950	7,150	7,038	7,172	6,978
短期借入金	0	1,155	1,540	1,540	1,540
その他の流動負債	4,950	5,995	5,498	5,632	5,438
負債の部合計	37,601	39,550	37,999	36,777	35,648

#### ③純資産の推移

(単位:百万円)

科 目	令和元年度	令和2年度	令和3年度	令和4年度	令和5年度
基本金	132,819	133,378	134,777	134,973	132,417
第1号基本金	124,692	125,051	126,249	126,245	127,714
第2号基本金	4,200	4,400	4,600	4,800	0
第3号基本金	403	403	403	404	404
第4号基本金	3,524	3,524	3,524	3,524	4,299
繰越収支差額	△ 43,262	△ 48,281	△ 51,114	△ 55,145	△ 57,567
純資産の部合計	89,557	85,096	83,662	79,828	74,849

#### ④負債及び純資産の部合計推移

(単位:百万円)

科 目	令和元年度	令和2年度	令和3年度	令和4年度	令和5年度
負債及び純資産の部合計	127,158	124,646	121,661	116,606	110,498