

知的財産創出状況 Inventions and Patents

発明 Inventions

	平成29年度 2017	平成30年度 2018	令和元年度 2019	令和2年度 2020	令和3年度 2021	令和4年度 2022	計 Total
届出件数 Number of Invention Disclosure Forms Submitted	6	6	5	6	11	13	47

特許出願・取得 Patent

		平成29年度 2017	平成30年度 2018	令和元年度 2019	令和2年度 2020	令和3年度 2021	令和4年度 2022	計 Total
国内 Domestic	出願 Number of Patent Applications	2	5	3	6	4	10	30
	取得 Number of Patents Issued	6	0	7	2	1	3	19
国外 Foreign	出願※ Number of Patent Applications	1	2	1	0	0	1	5
	取得 Number of Patents Issued	0	0	0	1	2	2	5

※: PCT等は指定国数に関わらず「1」とカウント Including patent applications under the PCT or EPC

知的財産の活用 Exploitation of Intellectual Property

		平成29年度 2017	平成30年度 2018	令和元年度 2019	令和2年度 2020	令和3年度 2021	令和4年度 2022	計 Total
産業財産権※1 Industrial Property (特許、実用新案、意匠、商標) Patent, Utility Model, Design, Trademark	件数 Number of Licenses	2	7	7	6	8	13	43
	収入(千円) Income(thousand yen)	360	1,177	2,882	709	2,825	684	8,637
著作物※2 Copyrights	件数 Number of Licenses	1	2	1	1	2	3	10
	収入(千円) Income(thousand yen)	4,752	4,761	550	550	1,144	1,979	13,736
研究成果 有体物※3 Materials	件数 Number of Licenses	0	0	1	1	1	1	4
	収入(千円) Income(thousand yen)	0	0	440	220	220	220	1,100

※1: 出願中のものを含む Including patents pending

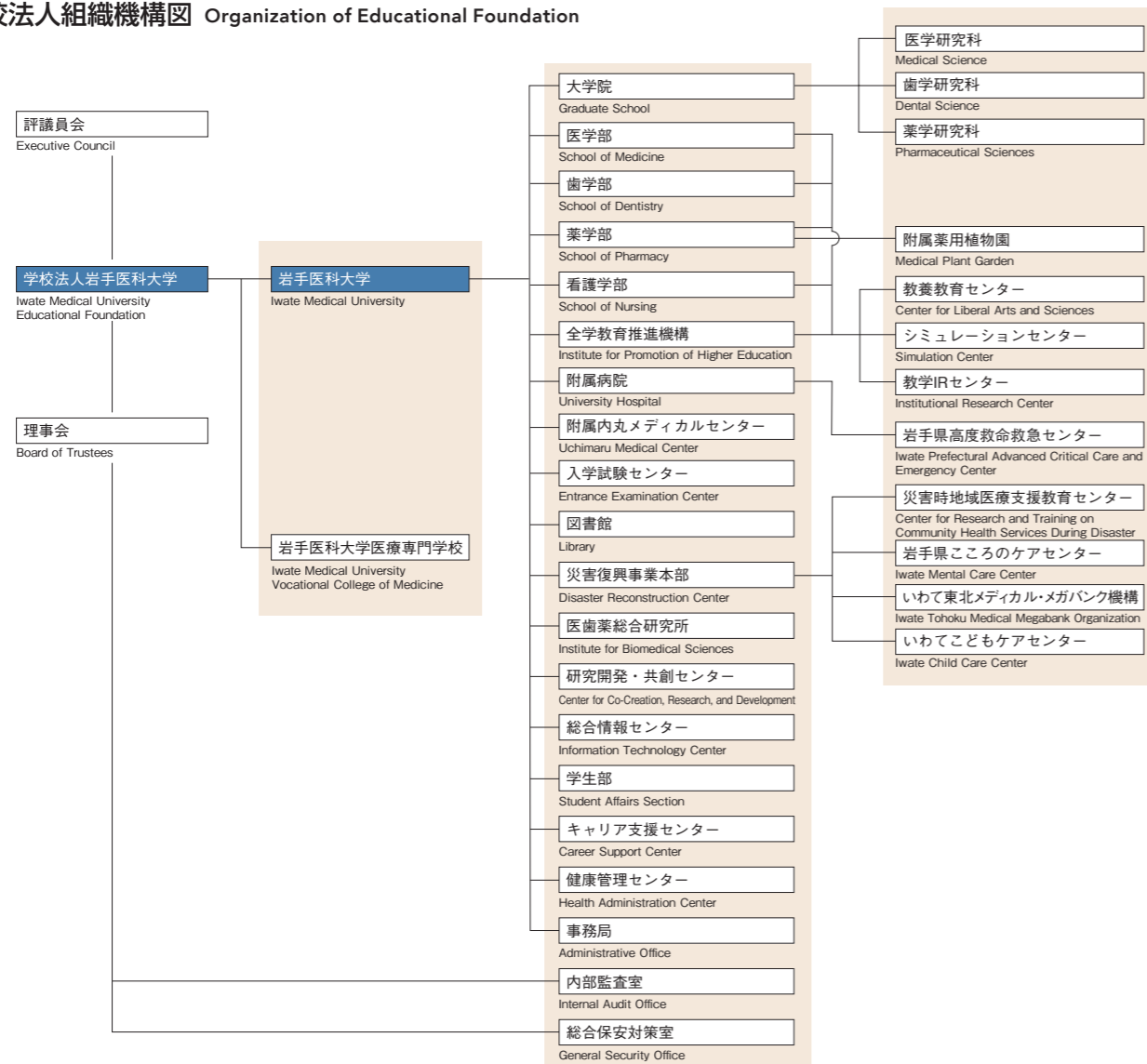
※2: ソフトウェア・デジタルコンテンツ等で著作権取扱規程及び職務発明規程により取り扱ったもの Databases and computer programs or digital content (except research papers, books, or reports)

※3: 研究を行う過程で得た有体物で研究成果有体物取扱規程により取り扱ったもの Materials obtained in the research process

組織機構図 Organization

令和5年5月1日現在
As of May 1, 2023

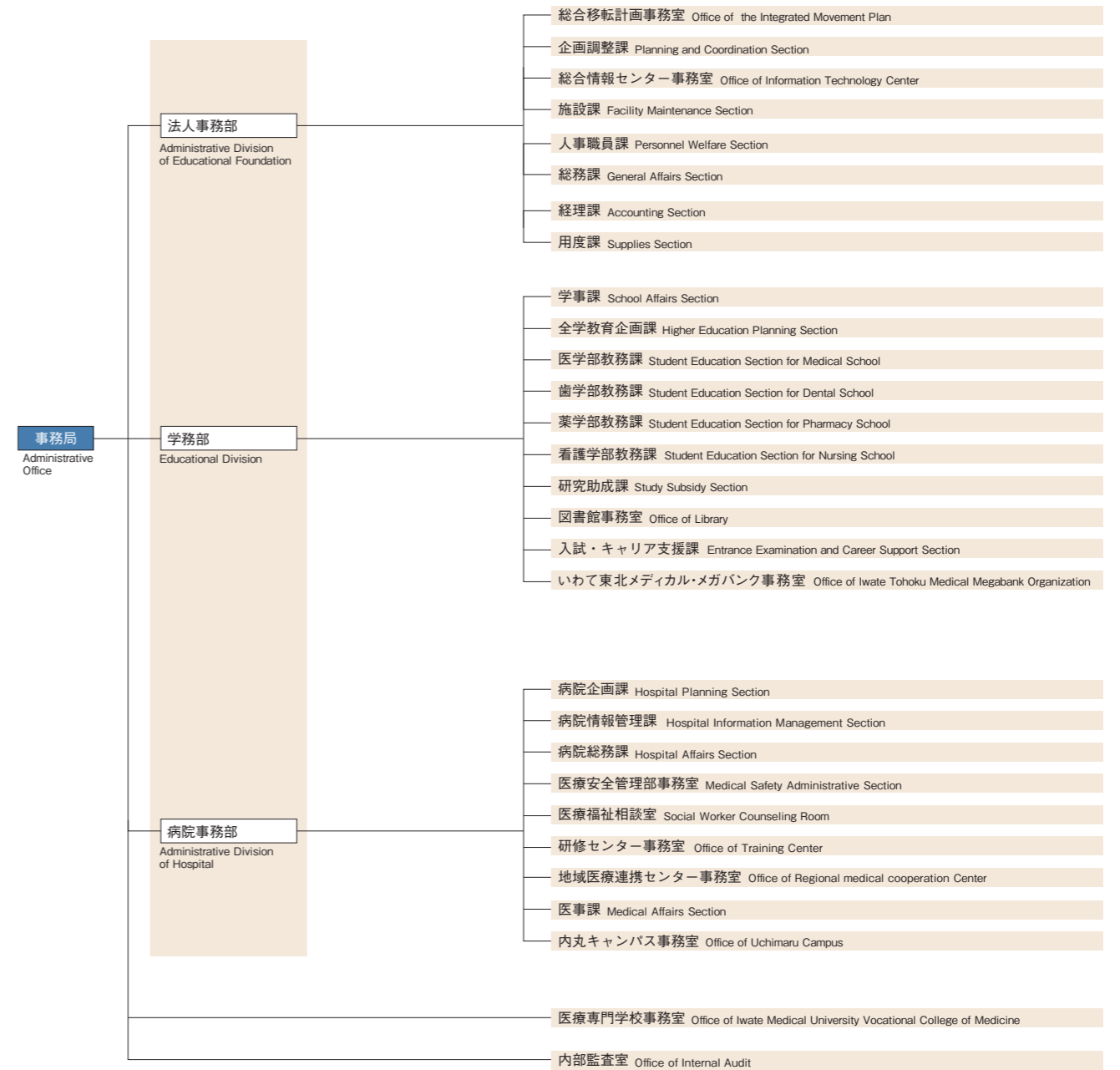
学校法人組織機構図 Organization of Educational Foundation



組織機構図 Organization


令和5年5月1日現在
As of May 1, 2023

事務局組織機構図 Administrative Office Organization



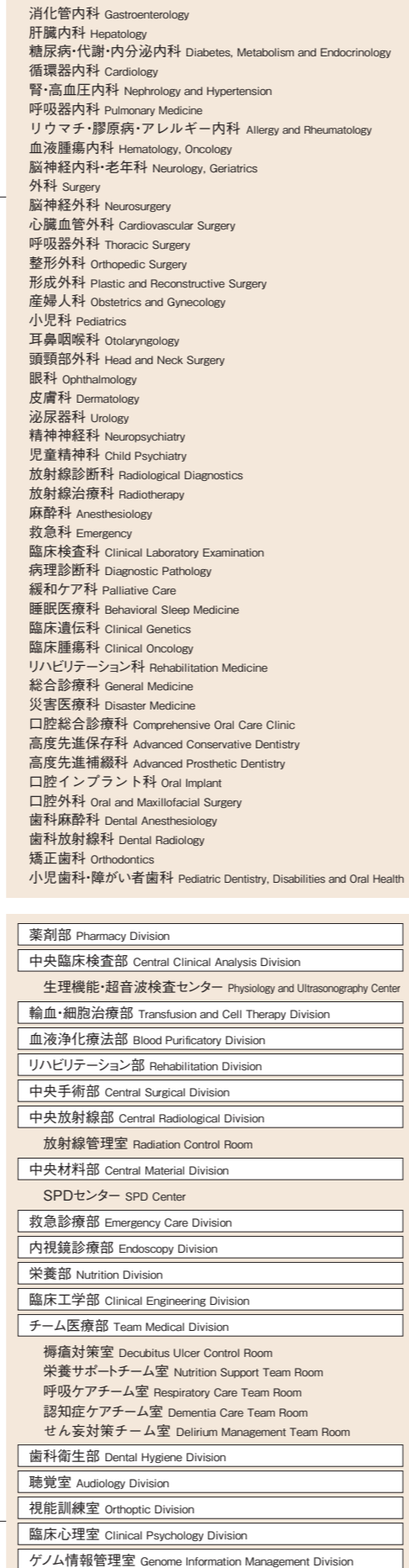
組織機構図

教育研究組織機構図 Education and Research Organization

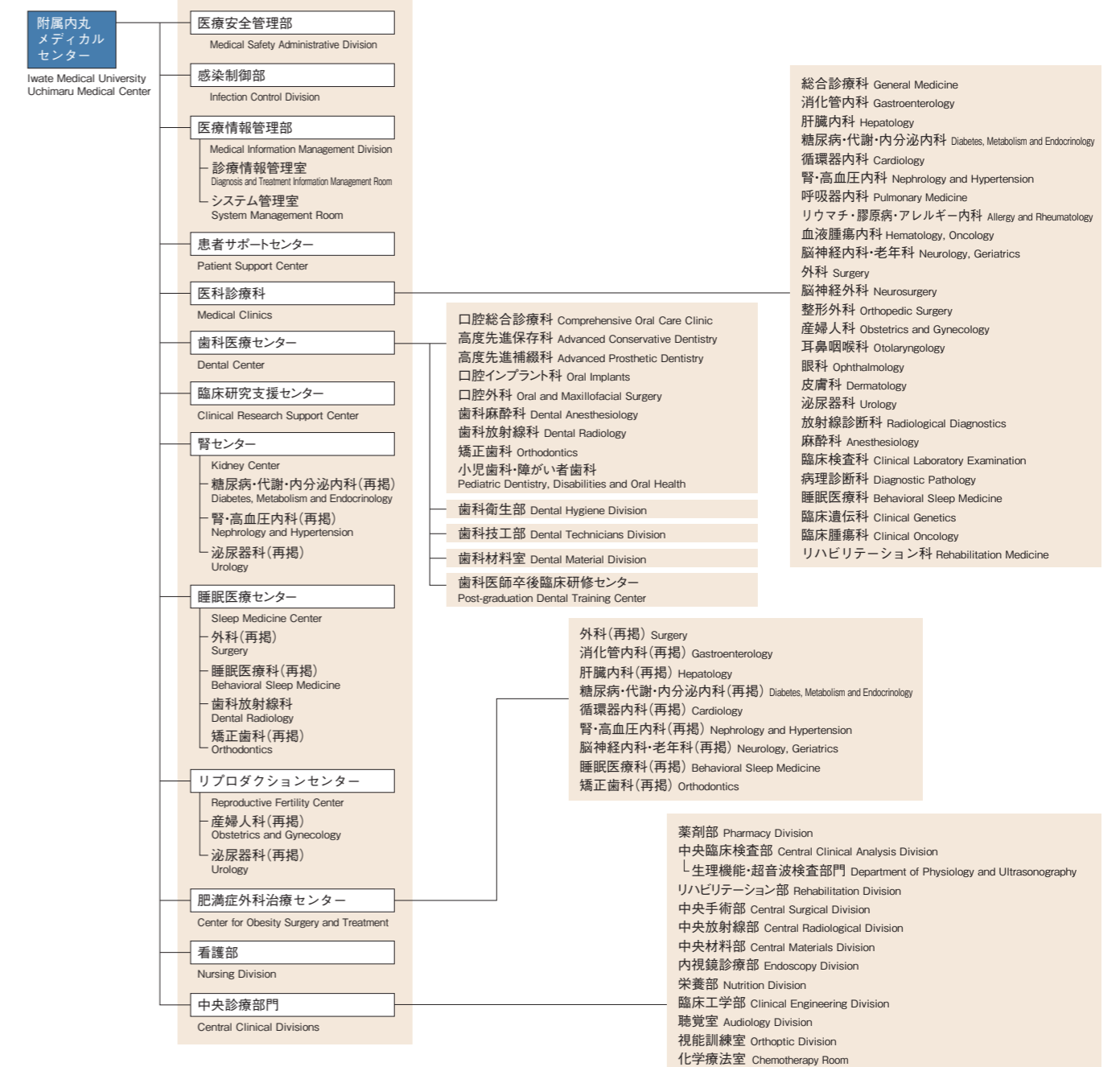


組織機構図 Organization

附属病院(矢巾本院)組織機構図 University Hospital (Yahaba) Organization



附属内丸メディカルセンター(内丸分院)組織機構図
Uchimarumedical Center (Uchimarumedical Center) Organization



図書館 Library

蔵書 Stocked Volumes 令和5年4月1日現在 As of April 1, 2023

	内丸図書館 Uchimarumedical Library		矢巾図書館 Yahaba Library		計 Total	
	図書(冊) Books	雑誌(種) Journals	図書(冊) Books	雑誌(種) Journals	図書(冊) Books	雑誌(種) Journals
和書 Japanese	91,626	4,309	69,877	1,340	161,503	5,649
洋書 Foreign	102,571	2,104	34,465	478	137,036	2,582
計 Total	194,197	6,413	104,342	1,818	298,539	8,231

貸出者数および冊数 ※1 令和4年度 Fiscal Year 2022

Number of Books Taken Out

	内丸図書館 Uchimarumedical Library	矢巾図書館 Yahaba Library	計 Total
貸出者数 Number of People Taking Out Books	354 (1.4)	2,664 (10.5)	3,018 (11.8)
貸出冊数 Number of Books Taken Out	865 (3.3)	5,098 (20.2)	5,963 (23.3)

電子資料 Digital Contents

	種類数 Types ※2	利用数 Use ※3
電子ブック Digital Books	5,591	1,439
電子ジャーナル Digital Journals	5,202	130,300
データベース Database	9	91,193

※1 図書資料の所蔵館での集計。()内は1日平均。Calculated totals at holding libraries. The numbers in parenthesis are daily average.

※2 令和5年4月1日現在 As of April 1, 2023
※3 令和4年1月～令和4年12月での集計 From January 2022 To December 2022