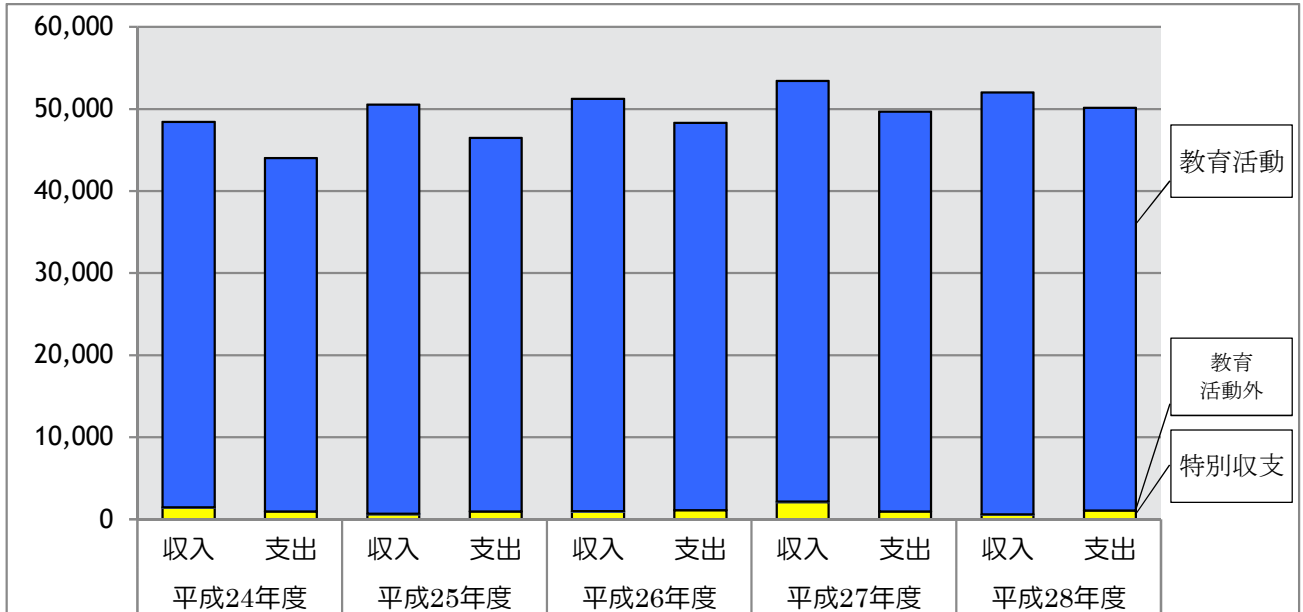


## 収支状況（経年推移）

### (1) 事業活動収支の推移

(単位:百万円)



#### < 事業活動収入 >

(単位:百万円)

区分	平成24年度	平成25年度	平成26年度	平成27年度	平成28年度
教育活動収入	46,955	49,841	50,233	51,237	51,397
教育活動外収入	66	54	51	72	31
特別収入	1,417	622	932	2,094	584
事業活動収入計	48,438	50,517	51,216	53,404	52,013

※百万円未満切捨てのため、合計が計算上一致しない場合があります。次ページ以降同様となります。

#### 【構成比率】

区分	平成24年度	平成25年度	平成26年度	平成27年度	平成28年度
教育活動収入	96.9%	98.7%	98.1%	96.0%	98.8%
教育活動外収入	0.1%	0.1%	0.1%	0.1%	0.1%
特別収入	3.0%	1.2%	1.8%	3.9%	1.1%
事業活動収入計	100.0%	100.0%	100.0%	100.0%	100.0%

#### < 事業活動支出 >

(単位:百万円)

区分	平成24年度	平成25年度	平成26年度	平成27年度	平成28年度
教育活動支出	43,054	45,497	47,210	48,696	49,065
教育活動外支出	0	0	0	0	0
特別支出	974	967	1,106	962	1,091
事業活動支出計	44,028	46,464	48,316	49,658	50,156

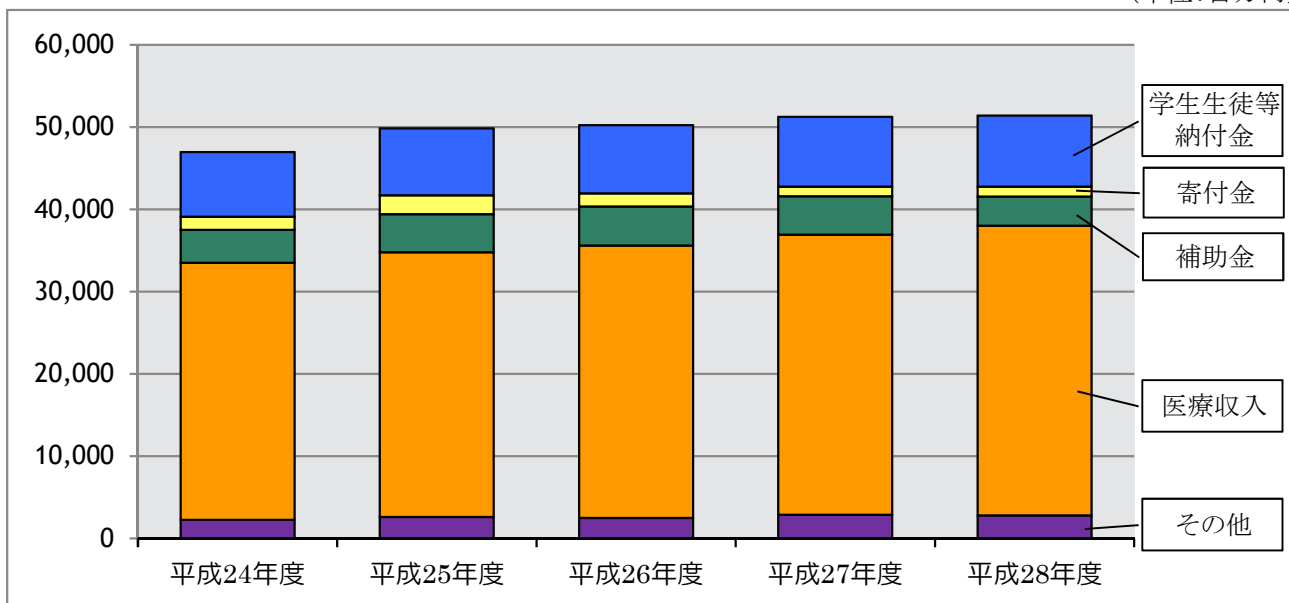
#### 【構成比率】

区分	平成24年度	平成25年度	平成26年度	平成27年度	平成28年度
教育活動支出	97.8%	97.9%	97.7%	98.1%	97.8%
教育活動外支出	0.0%	0.0%	0.0%	0.0%	0.0%
特別支出	2.2%	2.1%	2.3%	1.9%	2.2%
事業活動支出計	100.0%	100.0%	100.0%	100.0%	100.0%

## (2) 教育活動収支の推移

### ① 教育活動収入の推移

(単位:百万円)



### < 教育活動収入 >

(単位:百万円)

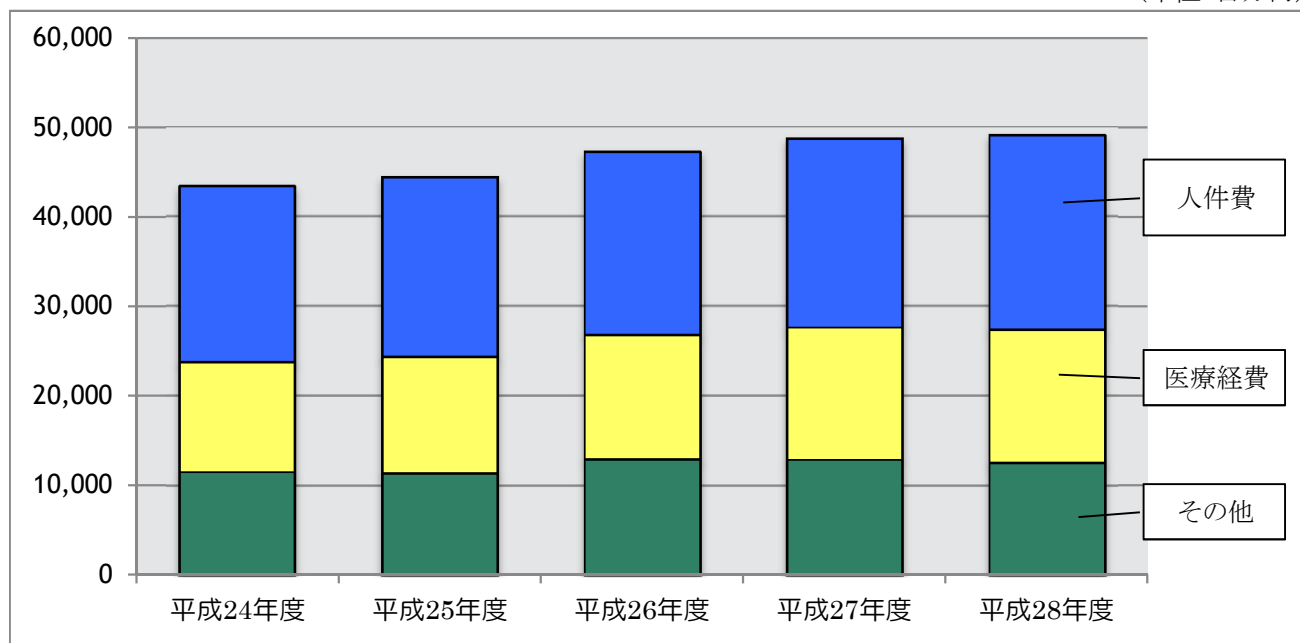
科 目	平成24年度	平成25年度	平成26年度	平成27年度	平成28年度
学生生徒等納付金	7,862	8,141	8,292	8,463	8,632
寄付金	1,587	2,267	1,600	1,196	1,220
経常費等補助金	4,005	4,640	4,722	4,637	3,513
付随事業収入	1,149	1,459	1,356	1,525	1,517
医療収入	31,237	32,191	33,141	34,048	35,223
雑収入他	1,113	1,142	1,124	1,366	1,289
教育活動収入合計	46,955	49,841	50,233	51,237	51,397

### 【構成比率】

科 目	平成24年度	平成25年度	平成26年度	平成27年度	平成28年度
学生生徒等納付金	16.7%	16.3%	16.5%	16.5%	16.8%
寄付金	3.4%	4.6%	3.2%	2.3%	2.4%
経常費等補助金	8.5%	9.3%	9.4%	9.1%	6.8%
付随事業収入	2.5%	2.9%	2.7%	3.0%	3.0%
医療収入	66.5%	64.6%	66.0%	66.5%	68.5%
雑収入他	2.4%	2.3%	2.2%	2.6%	2.5%
教育活動収入合計	100.0%	100.0%	100.0%	100.0%	100.0%

## ②教育活動支出の推移

(単位:百万円)



### <教育活動支出>

(単位:百万円)

科目	平成24年度	平成25年度	平成26年度	平成27年度	平成28年度
人件費	19,581	20,036	20,452	21,047	21,692
教育研究経費	21,632	23,403	24,498	25,332	24,735
医療経費	12,285	13,004	13,824	14,775	14,811
一般教育研究経費	9,347	10,399	10,674	10,556	9,924
管理経費	1,818	2,030	2,229	2,300	2,614
徴収不能額	21	26	31	16	22
教育活動支出計	43,054	45,497	47,210	48,696	49,065

### 【構成比率】

科目	平成24年度	平成25年度	平成26年度	平成27年度	平成28年度
人件費	45.5%	44.0%	43.3%	43.2%	44.2%
教育研究経費	50.2%	51.4%	51.9%	52.0%	50.4%
医療経費	28.5%	28.6%	29.3%	30.3%	30.2%
一般教育研究経費	21.7%	22.8%	22.6%	21.7%	20.2%
管理経費	4.2%	4.5%	4.7%	4.7%	5.3%
徴収不能額	0.1%	0.1%	0.1%	0.1%	0.1%
教育活動支出計	100.0%	100.0%	100.0%	100.0%	100.0%

## (2) 資金収支の推移

### ① 収入の推移

(単位:百万円)

科 目	平成24年度	平成25年度	平成26年度	平成27年度	平成28年度
学生生徒等納付金収入	7,862	8,141	8,292	8,463	8,632
寄付金収入	1,795	2,466	2,166	1,575	1,616
補助金収入	5,091	4,952	5,005	6,309	3,674
資産売却収入	0	0	300	0	0
付随事業収入	1,149	1,459	1,356	1,525	1,517
医療収入	31,237	32,191	33,141	34,048	35,223
受取利息・配当金収入	66	54	51	72	31
雑収入他	1,113	1,142	1,124	1,366	1,289
前受金収入	1,497	1,555	1,554	1,422	1,577
その他の収入	8,559	10,328	8,934	12,690	12,964
資金収入調整勘定	△ 9,530	△ 8,970	△ 9,594	△ 10,720	△ 9,174
前年度繰越支払資金	12,615	12,989	14,780	15,835	18,331
収入の部合計	61,458	66,309	67,109	72,589	75,686

### 【構成比率】

科 目	平成24年度	平成25年度	平成26年度	平成27年度	平成28年度
学生生徒等納付金収入	12.8%	12.3%	12.4%	11.6%	11.4%
寄付金収入	2.9%	3.7%	3.2%	2.2%	2.1%
補助金収入	8.3%	7.5%	7.5%	8.7%	5.0%
資産売却収入	0.0%	0.0%	0.4%	0.0%	0.0%
付随事業収入	1.9%	2.2%	2.0%	2.1%	2.0%
医療収入	50.9%	48.6%	49.4%	46.9%	46.5%
受取利息・配当金収入	0.1%	0.1%	0.1%	0.1%	0.0%
雑収入他	1.8%	1.7%	1.7%	1.9%	1.7%
前受金収入	2.4%	2.2%	2.3%	2.0%	2.1%
その他の収入	13.9%	15.6%	13.3%	17.5%	17.1%
資金収入調整勘定	△ 15.5%	△ 13.5%	△ 14.3%	△ 14.8%	△ 12.1%
前年度繰越支払資金	20.5%	19.6%	22.0%	21.8%	24.2%
収入の部合計	100.0%	100.0%	100.0%	100.0%	100.0%

## ②支出の推移

(単位:百万円)

科 目	平成24年度	平成25年度	平成26年度	平成27年度	平成28年度
人件費支出	19,553	20,220	20,356	21,085	21,797
教育研究経費支出	18,421	20,243	20,729	21,909	21,301
医療経費支出	12,298	13,424	13,568	14,765	14,901
一般教育研究経費支出	6,122	6,818	7,161	7,143	6,400
管理経費支出	1,731	1,915	2,087	2,202	2,506
借入金等利息支出	0	0	0	0	0
借入金等返済支出	1	0	0	0	0
施設関係支出	2,259	489	932	5,093	859
設備関係支出	1,829	2,509	1,358	981	640
資産運用支出	4,501	4,500	4,502	4,501	4,500
その他の支出	5,352	5,746	4,706	3,888	6,103
予備費	0	0	0	0	0
資金支出調整勘定	△ 5,181	△ 4,096	△ 3,397	△ 5,405	△ 3,056
次年度繰越支払資金	12,989	14,779	15,835	18,331	21,032
支出の部合計	61,458	66,309	67,109	72,589	75,686

## 【構成比率】

科 目	平成24年度	平成25年度	平成26年度	平成27年度	平成28年度
人件費支出	31.8%	30.5%	30.3%	29.0%	28.8%
教育研究経費支出	30.0%	30.5%	30.9%	30.2%	28.2%
医療経費支出	20.0%	20.2%	20.2%	20.3%	19.7%
一般教育研究経費支出	10.0%	10.3%	10.7%	9.9%	8.5%
管理経費支出	2.8%	2.9%	3.1%	3.0%	3.3%
借入金等利息支出	0.0%	0.0%	0.0%	0.0%	0.0%
借入金等返済支出	0.0%	0.0%	0.0%	0.0%	0.0%
施設関係支出	3.7%	0.7%	1.4%	7.0%	1.1%
設備関係支出	3.0%	3.8%	2.0%	1.3%	0.8%
資産運用支出	7.3%	6.8%	6.7%	6.2%	5.9%
その他の支出	8.7%	8.7%	7.0%	5.4%	8.1%
予備費	0.0%	0.0%	0.0%	0.0%	0.0%
資金支出調整勘定	△ 8.4%	△ 6.2%	△ 5.0%	△ 7.4%	△ 4.0%
次年度繰越支払資金	21.1%	22.3%	23.6%	25.3%	27.8%
支出の部合計	100.0%	100.0%	100.0%	100.0%	100.0%

### (3) 貸借対照表の推移

#### ①資産の推移

(単位:百万円)

科 目	平成24年度	平成25年度	平成26年度	平成27年度	平成28年度
固定資産	70,243	72,484	74,258	77,173	76,144
有形固定資産	56,288	55,560	53,695	56,115	53,749
土地	9,849	9,849	9,685	10,512	10,376
建物	31,989	31,072	29,778	32,636	31,792
その他の有形固定資産	14,449	14,638	14,232	12,967	11,580
特定資産	13,868	16,843	20,488	20,933	22,278
その他の固定資産	87	81	75	124	116
流動資産	21,566	23,096	24,518	28,129	29,530
現金預金	12,989	14,779	15,835	18,331	21,032
その他の流動資産	8,576	8,316	8,683	9,797	8,498
資産の部合計	91,809	95,581	98,776	105,302	105,675

#### ②負債の推移

(単位:百万円)

科 目	平成24年度	平成25年度	平成26年度	平成27年度	平成28年度
固定負債	7,864	8,504	9,423	10,135	10,599
長期借入金	0	0	0	0	0
その他の固定負債	7,864	8,504	9,423	10,135	10,599
流動負債	6,598	5,676	5,054	7,121	5,172
短期借入金	0	0	0	0	0
その他の流動負債	6,598	5,676	5,054	7,121	5,172
負債の部合計	14,462	14,181	14,477	17,256	15,771

#### ③純資産の推移

(単位:百万円)

科 目	平成24年度	平成25年度	平成26年度	平成27年度	平成28年度
基本金	94,642	100,612	105,676	111,304	116,470
第1号基本金	83,624	86,618	88,037	91,546	94,368
第2号基本金	7,798	10,773	14,417	15,830	18,175
第3号基本金	399	400	402	403	403
第4号基本金	2,820	2,820	2,820	3,524	3,524
繰越収支差額	△ 17,295	△ 19,212	△ 21,376	△ 23,258	△ 26,567
純資産の部合計	77,347	81,400	84,300	88,046	89,903

#### ④負債及び純資産の部合計推移

(単位:百万円)

科 目	平成24年度	平成25年度	平成26年度	平成27年度	平成28年度
負債及び純資産の部合計	91,809	95,581	98,776	105,302	105,675